



**Objetivo del juego:** Adivinar el personaje

**Participantes:** Apto todo público

**Materiales:**

- Hojas de opalina naranja o verde. Encontralas en P&P!
- Tijera
- Fibra negra
- Cinta adhesiva

**Preparación:** Contemplar la cantidad de invitados a la fiesta e imprimir la cantidad de tarjetas suficientes para que cada invitado tenga una.

Escribir en las tarjetas el nombre de personajesde terror, a continuación te detallamos una lista básica para ayudarte: Drácula, Fantasma,Hombre Lobo, Morticia, Tío Cosa, Frankenstein, Freddy Kruger, etc.

**Cómo se juega:** En un momento determinado de la fiesta, colocarás en la espalda de los participantes las tarjetas, una por participante.








Cada participante deberá adivinar el personaje que tiene en su espalda. ¿Cómo lo hace? Interrogando a los demás participantes sobre las características del mismo.

Ojo! Las preguntas a realizar solo pueden responderse por si o no (ejemplo: ¿Es un animal? ¿Es mujer? ¿Usa un traje que lo identifica? ¿Sólo aparece en los sueños?, etc, etc, etc).

**Final del Juego:** Gana el jugador que primero adivina su personaje.... Pero el juego no termina hasta que todos adivinan el suyo.



**REALIZACIÓN:** 1. Imprimir en opalinas naranja, verde o blanca de Punto & Papel | 2. Cortar con tijera o cutter por la línea de puntos | 3. Escribir en el frente los nombres de los personajes.

 <b>YO SOY:</b> 	 <b>YO SOY:</b> 
 <b>YO SOY:</b> 	 <b>YO SOY:</b> 